


Coloriages sur la sécurité routière

Source : www.elmer.ca/fr/village-de-la-securite/la-securite-routiere/colorier

Attache toujours ta ceinture quand tu es en auto.



Coloriages sur la sécurité routière

Source : www.elmer.ca/fr/village-de-la-securite/la-securite-routiere/colorier

Quand il n'y a pas de trottoir, marche à gauche de la route face à la circulation.



Coloriages sur la sécurité routière

Source : www.elmer.ca/fr/village-de-la-securite/la-securite-routiere/colorier

Joue dans un lieu sûr, loin de la rue.



Coloriages sur la sécurité routière

Source : www.elmer.ca/fr/village-de-la-securite/la-securite-routiere/colorier

Regarde de
tout côté
avant de
traverser
la rue.



Pour quitter le
trottoir, marche,
ne cours jamais.

Coloriages sur la sécurité routière

Source : www.elmer.ca/fr/village-de-la-securite/la-securite-routiere/colorier

Regarde de tout côté avant de traverser la rue.



Coloriages sur la sécurité routière


Source : <https://cdn.education.com>



Coloriages sur la sécurité routière

Source : www.elmer.ca/fr/village-de-la-securite/la-securite-routiere/colorier

À bicyclette, sois toujours prudent - observe tous les signaux et panneaux.



Coloriages sur la sécurité routière

Source : <http://www.momes.net/>



Coloriages sur la sécurité routière




Coloriages sur la sécurité routière
Source : creavea.com



Coloriages sur la sécurité routière

Source :



- Colorie en rouge les usagers en danger
- Colorie en vert les personnes en sécurité
- Ecris sur les flèches les mots au bon endroit : piétons, chaussée, passage piétons, cyclistes et automobilistes